

Cortisol in speeksel

Inleiding	2
Vorbereiding	2
Verzamelen	2
Bewaren en inleveren	4
Informatie	4

Inleiding

Uw behandelend arts heeft voor u het onderzoek cortisol in speeksel aangevraagd. Cortisol is een hormoon dat wordt aangemaakt door de bijnieren en via het bloed in speeksel terechtkomt. Het onderzoek in speeksel geeft inzicht in de werking van bijnieren.

Vorbereiding

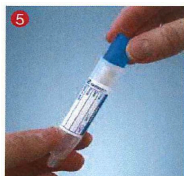
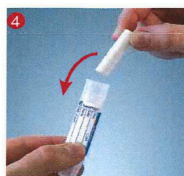
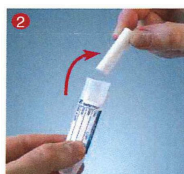
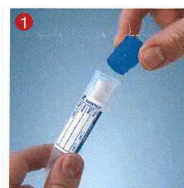
- Voor dit onderzoek moet u speeksel verzamelen met behulp van een Salivette. Deze kunt u ophalen bij het afnamelaboratorium in het ziekenhuis (openingstijden werkdagen 07.00 uur tot 17.00 uur, tel 0512-588812)
- U moet de Salivette de volgende werkdag kunnen inleveren op werkdagen bij het afnamelaboratorium. Houd hier dus rekening mee bij het verzamelen (dus niet op vrijdag of zaterdag of voorafgaand aan een feestdag)
- U mag tenminste een half uur van tevoren niet meer drinken, eten, roken, tandenpoetsen en medicijnen innemen. Het speeksel mag geen bloed bevatten

Verzamelen

- Noteer datum en tijd van verzamelen op het etiket van de buis
- Was voor het verzamelen uw handen
- Haal de dop van de buis (dop hierbij iets opzij drukken, plaatje 1)
- Haal het wattenrolletje uit de buis en stop deze in de mond (plaatjes 2 en 3)
- Kauw lichtjes op de wattenstaaf totdat deze doorweekt is met speeksel. Dit kan ongeveer 1 minuut duren. Probeer de wattenstaaf zolang mogelijk in de mond te houden, totdat u het speeksel niet meer in de mond kunt houden
- Haal het wattenrolletje daarna uit de mond en doe deze in de buis

(plaatje 4)

- Doe de dop op de buis (plaatje 5)



Bewaren en inleveren

- Bewaar de Salivette in de koelkast totdat u deze gaat inleveren
- De Salivette de volgende dag inleveren op het afnamelaboratorium van het ziekenhuis. Let op: neem uw patientpas en uw ID-bewijs (identiteitskaart, paspoort of rijbewijs) mee

Informatie

Mocht u nog vragen hebben, dan kunt u contact opnemen met het medisch laboratorium (0512-588821).