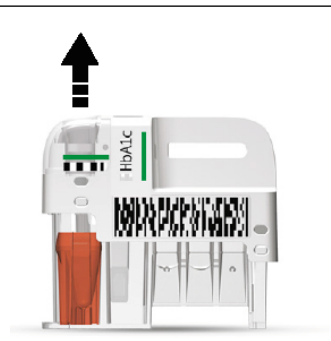


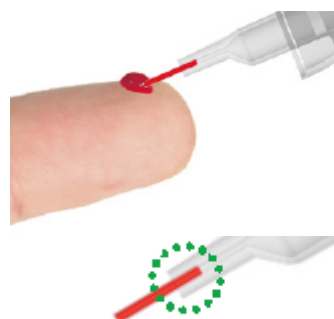
# Afinion AS100 voor HbA<sub>1c</sub>

## Instructiekaart

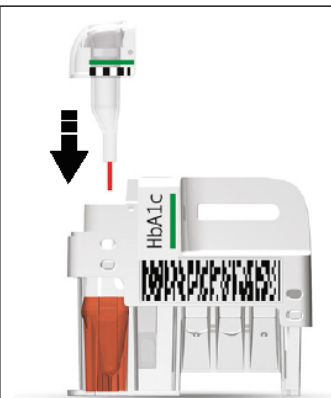
Versie 4



Controleer de houdbaarheidsdatum. Verwijder het afnamecapillair uit de testcartridge.




Vul het capillair volledig met bloed van de patiënt.



Plaats het afnamecapillair direct terug en start de analyse binnen 1 minuut.




Selecteer  De klep gaat automatisch open. Nooit handmatig openen!






Plaats de testcartridge in het apparaat met de barcode aan de linkerkant.




Sluit de klep handmatig.



Selecteer  en voer patiënt ID in. Druk op  om te bevestigen.



Het meetresultaat verschijnt na 3 min en 15 sec op het scherm. Selecteer  voor acceptatie. De klep gaat automatisch open.



Verwijder de testcartridge en gooi deze weg. Sluit de klep handmatig. Voer de resultaten in via Zorgdomein.

# Informatiecodes en problemen oplossen

Code	Oorzaak	Te ondernemen actie
103 t/m 106	Hb of HbA1c te hoog of te laag om te kunnen meten op de Afinion.	Monster opsturen naar medisch laboratorium Nij Smellinghe.
201 t/m 204	Onvoldoende, teveel, verkeerd of gestold monster.	Herhaal de test met een nieuw monster en testcartridge.
205	Capillair stuk of beschadigd.	Herhaal de test met een nieuw monster en testcartridge.
206	Streepjescode niet leesbaar (vuil of beschadigd).	Herhaal de test met een nieuw monster en testcartridge.
207	Geen afnamecapillair geplaatst.	Herhaal de test met een nieuw monster en testcartridge.
208	Testcartridge is al gebruikt.	Herhaal de test met een nieuw monster en testcartridge.
209	Vervaldatum van testcartridge is verstreken.	Controleer de vervaldatum op het folie of het doosje. Herhaal de test met een nieuw monster en een testcartridge met een ander (niet vervallen) lotnummer.
210 t/m 211	Temperatuur van de testcartridge is te laag of te hoog.	Herhaal de test met een nieuw monster en nieuwe testcartridge zodra deze op kamertemperatuur is.
213 t/m 217	Fout testcartridge of analyzer.	Herhaal de test met een nieuw monster en testcartridge.
301	Zelftest mislukt.	Start de analyzer opnieuw op.
303 t/m 304	Temperatuur apparaat is te hoog of te laag.	Controleer of de bedrijfstemperatuur 15-32°C is. De temperatuur van de analyser is zichtbaar in het opstartmenu. Herhaal de test met een nieuw monster en testcartridge.
<b>Let op:</b>	De eerste meting van een patiënt dient altijd op het medisch laboratorium uitgevoerd te worden d.m.v de capillair electroforese methode om een eventuele Hb-variant op te sporen. De afinion kan vals verhoogd of verlaagde waardes geven bij Hb-varianten.	

## Plaatsing apparaat:

Apparaat in droge ruimte plaatsen zonder synthetische vloerbedekking. Ook niet benaderen met synthetische kleding. Dit i.v.m. mogelijke elektrische ontlading.